



Berliner Kältehilfe Auslastungsanalyse

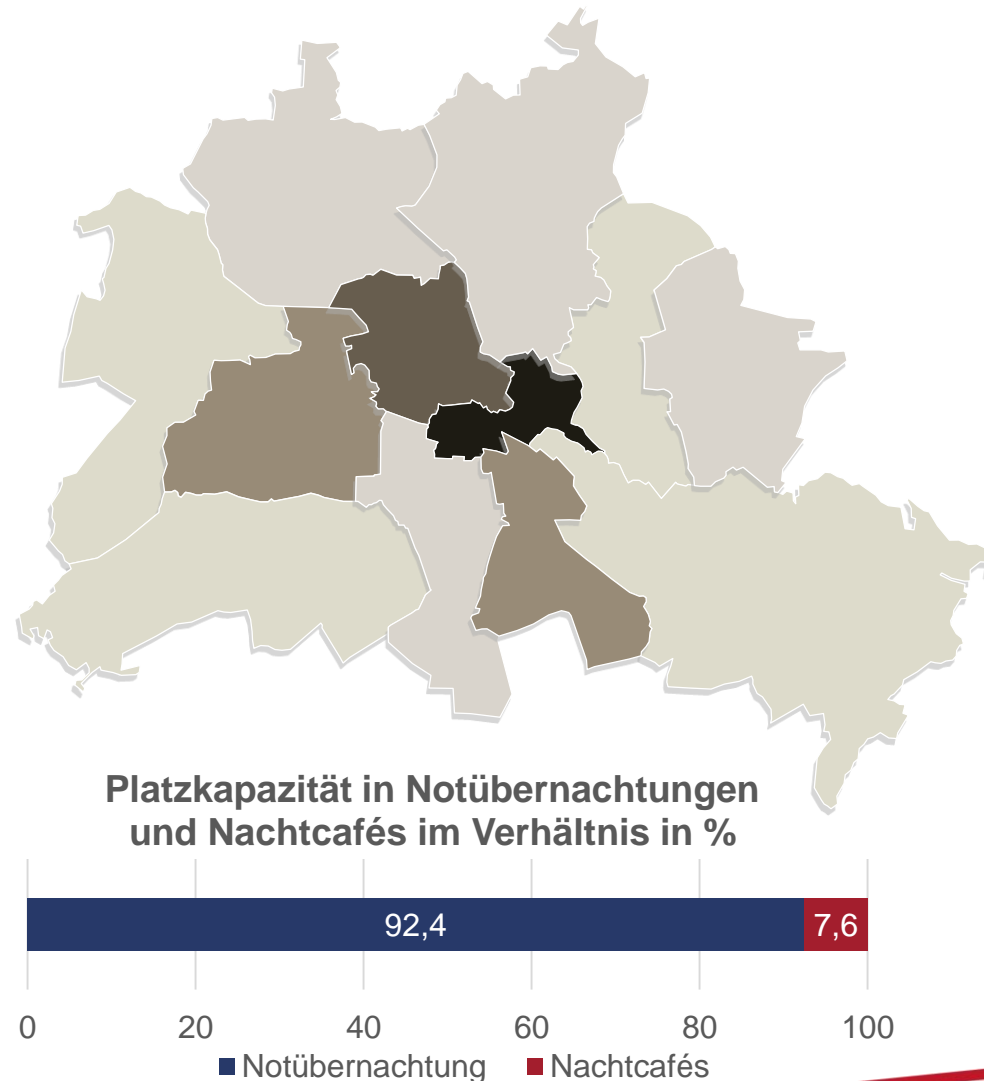
Periodenauswertung November 2017 bis April 2018

Verteilung der Projekte mit Notschlafplätzen in Berlin*

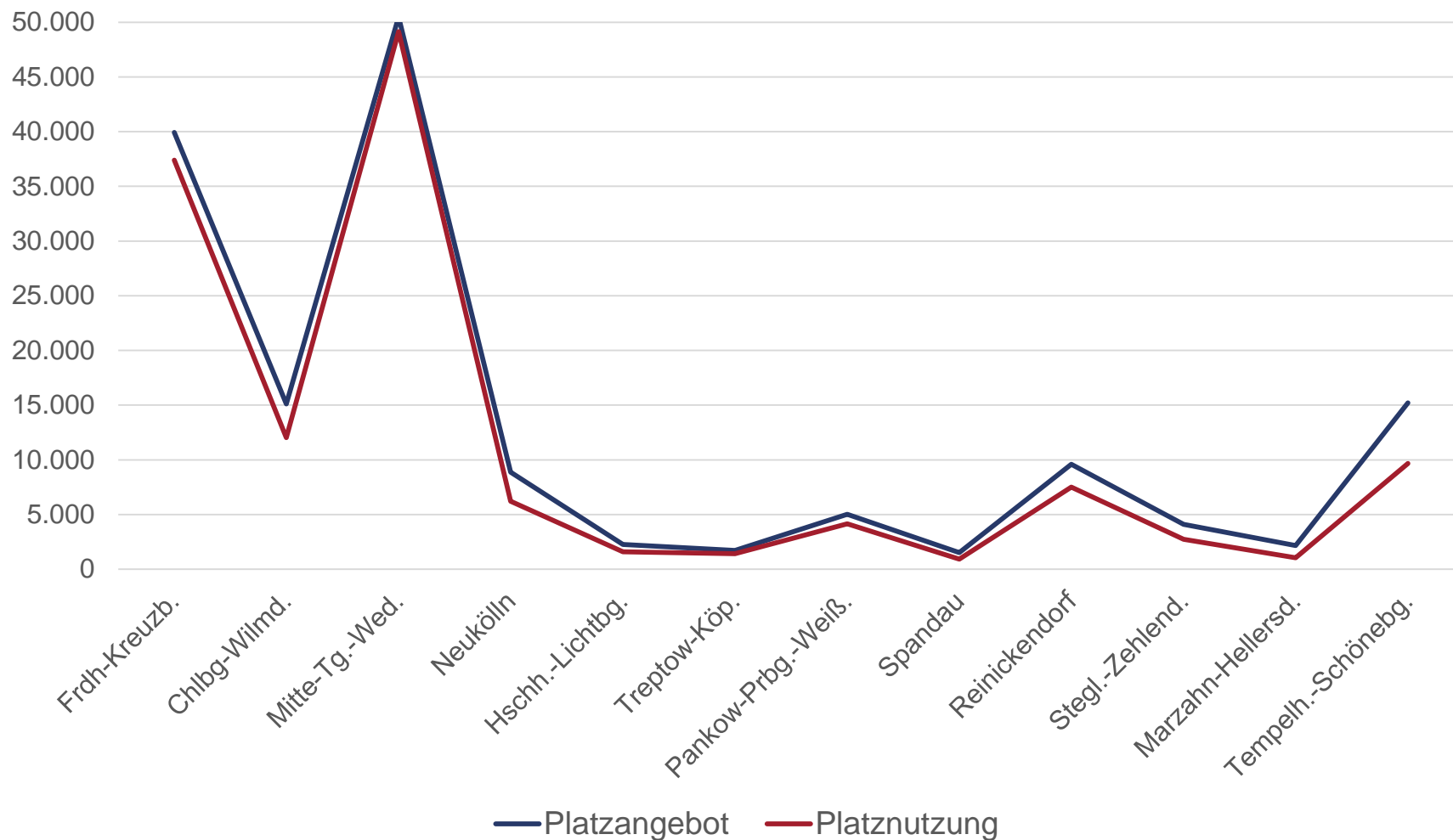
Verteilung der Standorte

Bezirk	NÜ	NC	Gesamt
Friedr.-Kr.	8	3	11
Mitte	7	3	10
Neukölln	2	3	5
Charl.-Willm.	1	3	4
Temp.-Schön.	2	1	3
Pankow	1	1	2
Reinickendorf	2	0	2
Marzahn-Hellers.	2	0	2
Lichtenberg	1	0	1
Treptow-Köp.	0	1	1
Spandau	1	0	1
Stegl.-Zehlendorf	1	0	1
Gesamt	28	15	43

* Ab April noch 17 NÜs und 4 NCs



Angebot und Nachfrage an Übernachtungsplätzen nach Bezirken*



* Zahlen beruhen generell auf den Angaben aus den Projekten

Angebot und Nachfrage an Übernachtungsplätzen im Durchschnitt*

MONATE	ANZAHL Projekte	PLÄTZE	ÜBERNACH- TUNGEN	AUSLASTUNG in %
Nov 17	36	722	611	84,6%
Dez 17	40	1.021	796	77,9%
Jan 18	43	1.123	944	84,0%
Feb 18	44	1.150	1.046	90,9%
Mrz 18	43	1.150	1.042	90,6%
Apr 18	21	666	606	91,1%
Durchschnitt		972	841	86,5%

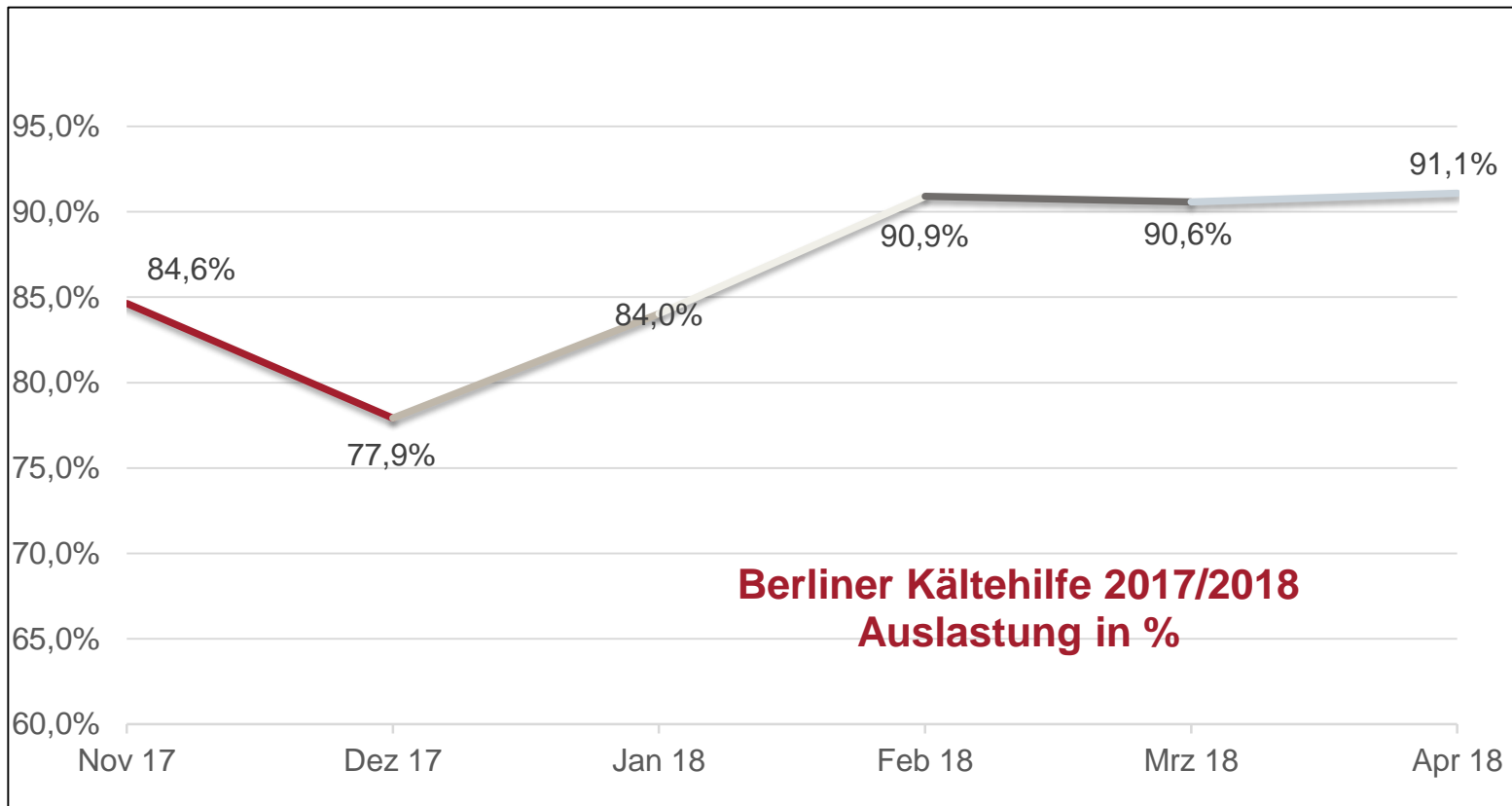
* Einschließlich der zuwendungsfinanziertes Ganzjahresplätze

ISP Plätze (zuwendungsfinanzierte Ganzjahresplätze)

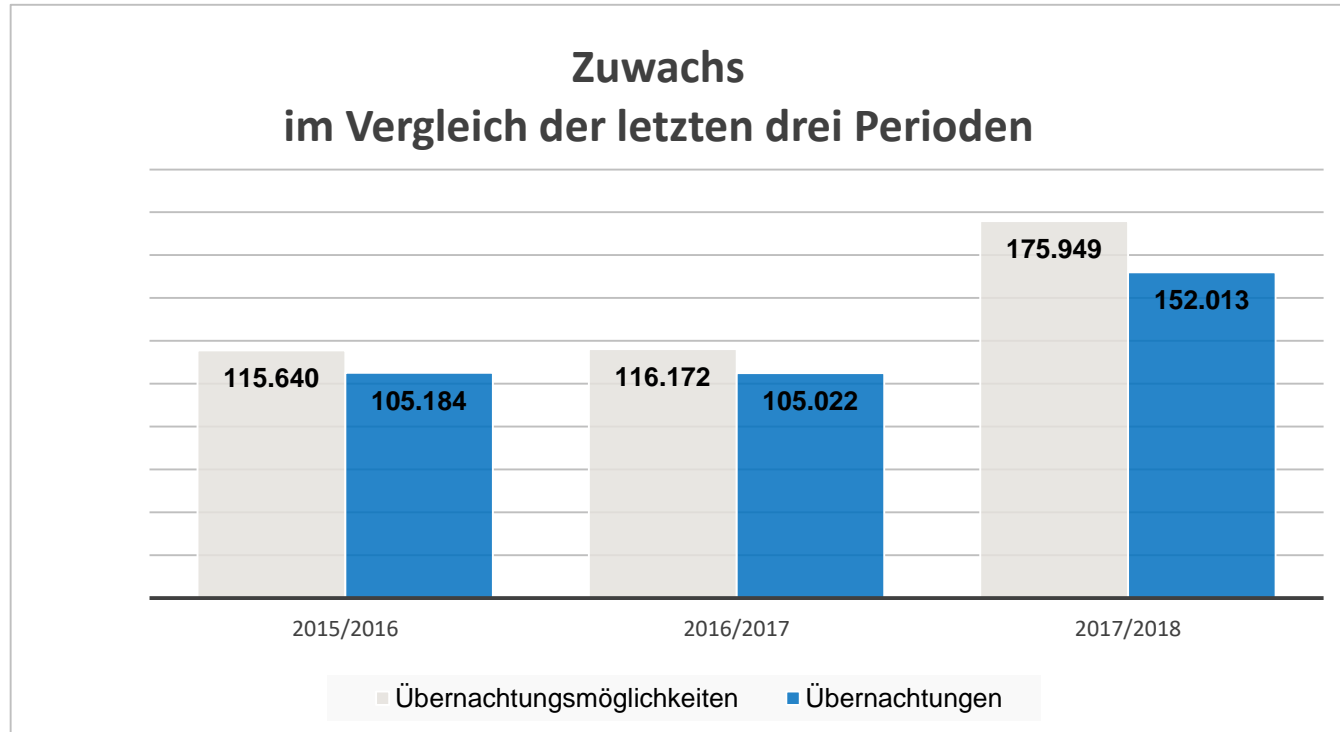
Projekt	Adresse	Träger	Zielgruppe	Platzangebot
NÜ für Frauen, GEBEWO	Tieckstr. 17, 10115	GEBEWO pro	F	9
Evas Obdach	Hinter der Katholischen Kirche 3, 10117 Berlin	SFK	F	10
NÜ mob e.V./ Strassenfeger	Storkower Str. 139 c, 10407	mob e.V.	M^F	31
NÜ Franklinstr.	Franklinstr. 27a, 10587	SM und Caritas	M^F	73
NÜ für wohnungslose Familien	Wrangelstraße 50, 10997	DW-Stadtmitte	Fam	30
NÜ AWO 'Mitten im Kiez'	Petersburgerstr. 92, 10245 Berlin	Arbeiterwohlfahrt Berlin Spree - Wuhle e. V.	F	10

Summe: 163

Auslastung der diesjährigen Kältehilfeperiode

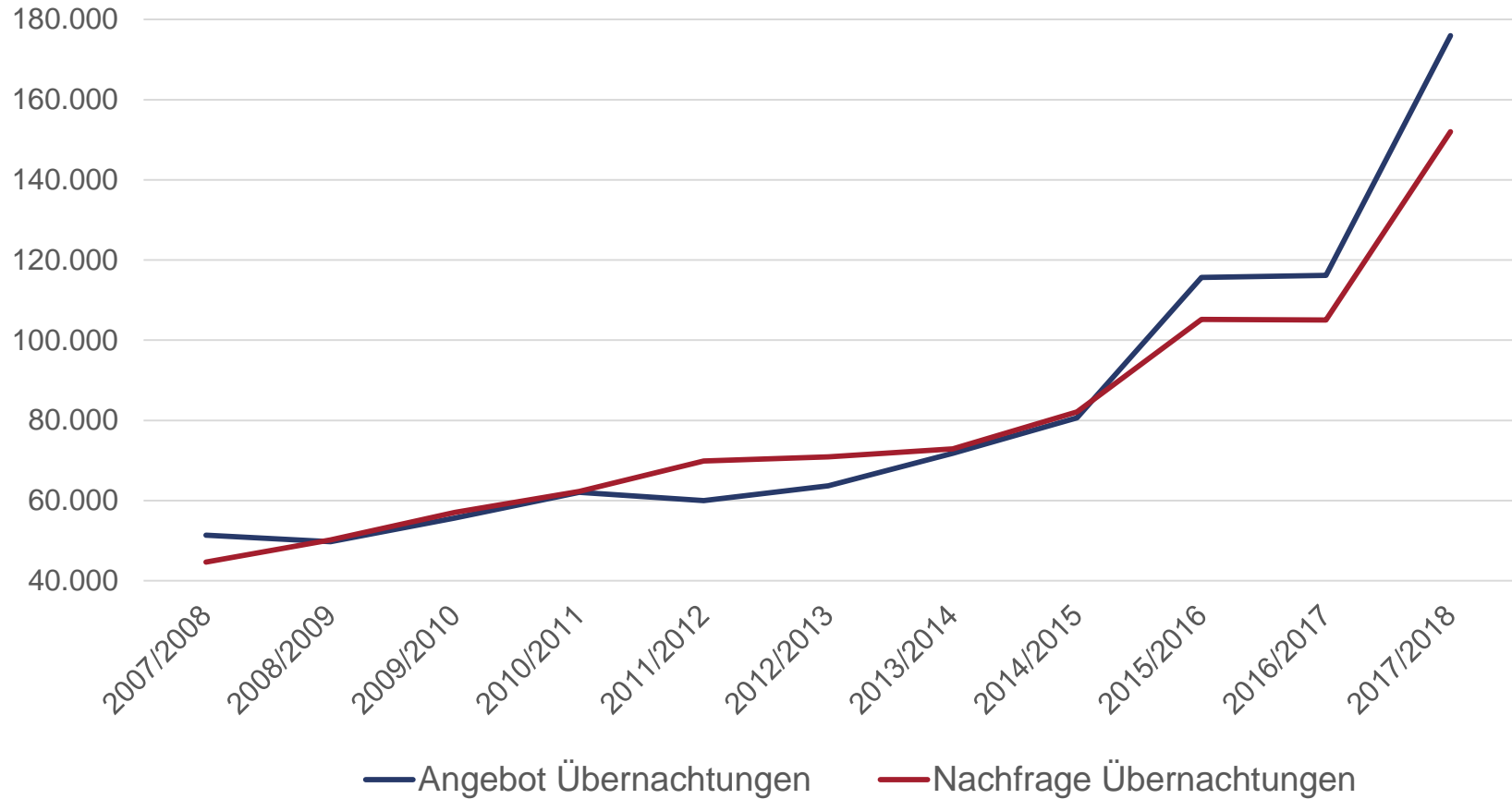


Entwicklung von Angebot und Nachfrage im Vergleich der letzten drei Perioden



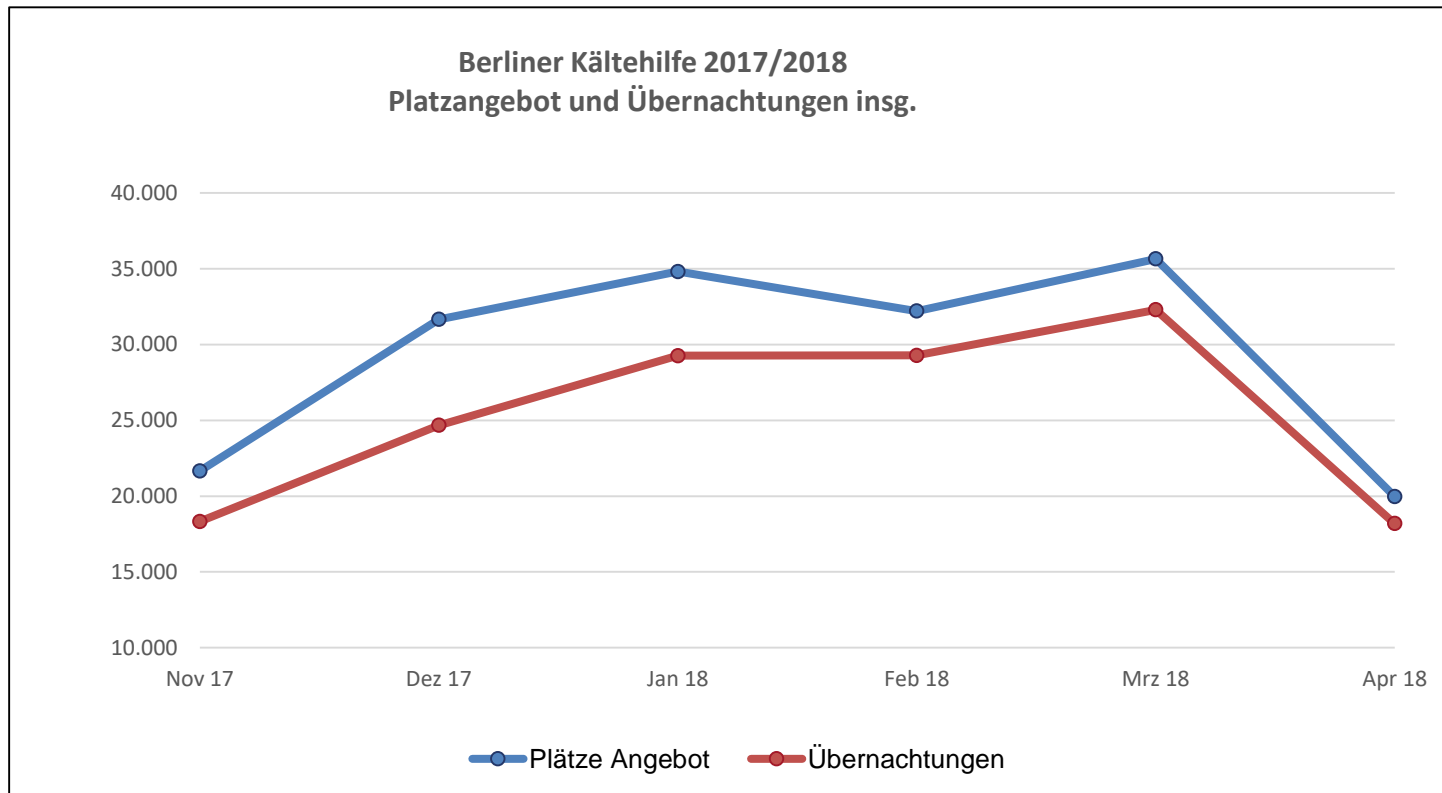
* Zahlen beruhen generell auf den Angaben aus den Projekten

Entwicklung von Angebot und Nachfrage bei Übernachtungsplätzen in der Berliner Kältehilfe seit 2008/2009*



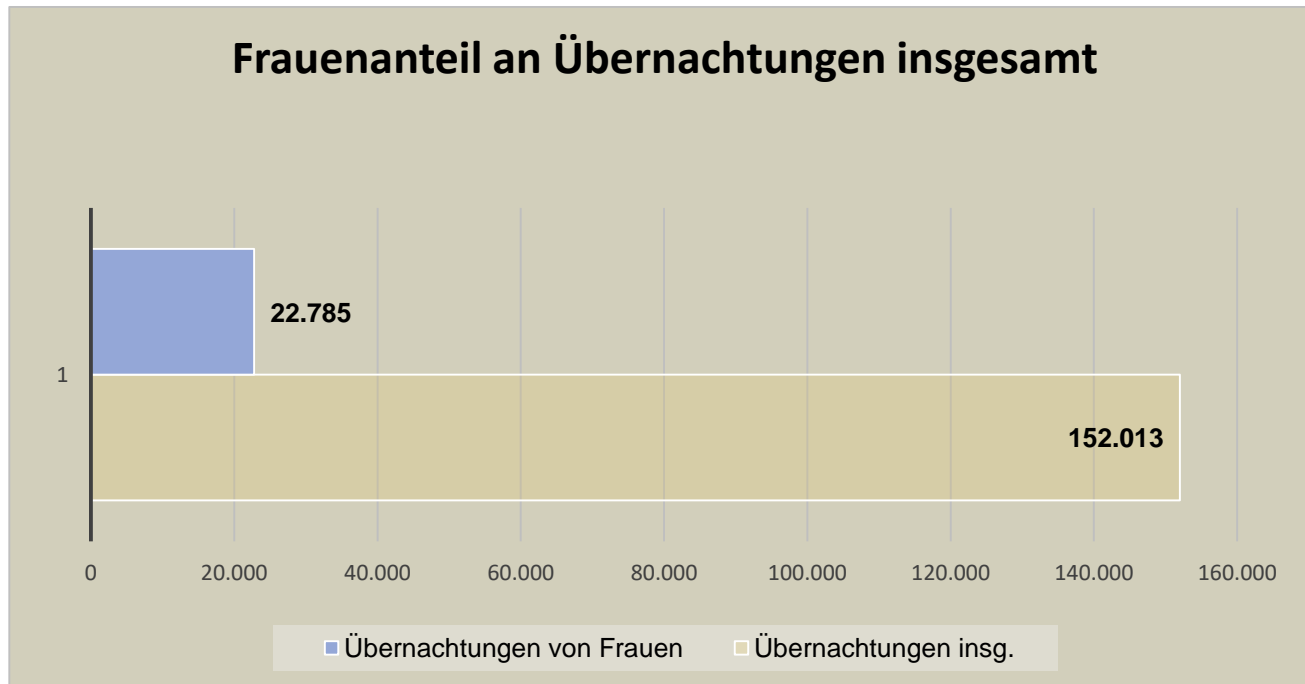
* Zahlen beruhen generell auf den Angaben aus den Projekten

Angebot und Nachfrage bei Übernachtungsplätzen in der Berliner Kältehilfe 2017/2018*



* Aufgrund der deutlich geringeren Platzzahlen im April fallen die Kurven entsprechend stark ab

Einrichtungen nur für Frauen sind besonders ausgelastet



Frauenanteil an Übernachtungen insg.: 14,99 %

Einrichtungen nur für Frauen waren zu 97,5 % ausgelastet

Zusammenfassung

- In der Periode 2017/2018 hat es eine Angebotserweiterung um fast **50.000** kumulierte Übernachtungsmöglichkeiten gegeben.
- Die Anzahl der Übernachtungen stieg gleichzeitig um ca. **47.000** im Vergleich zum Vorjahr, indem die Kältehilfeperiode allerdings schon am 31.03. endete.
- Durch die erhebliche Platzerweiterung gab es in diesem Winter eine Auslastung von „nur“ **86,5 %**.
- Die Innenstadtbezirke trugen auch in diesem Winter wieder die Hauptlast der Kältehilfe.
- Die Kältehilfeperiode wurde in den April hinein verlängert. Es standen **fast 500** Plätze neben den Ganzjahresplätzen weiter als Notschlafplätze zur Verfügung. Die Auslastung lag im April bei immer noch 91 %.