

Berliner Kältehilfe 2023 / 2024

Auswertung für den Monat Oktober 2023

Allgemeine Angaben:

| <u>Kältehilfeprojekte mit Übernachtungsmöglichkeit:</u> | <u>Anzahl</u> | <u>Summe Platzkapazitäten pro Tag</u> | |
|---|---------------|---------------------------------------|-------------------------|
| Notübernachtungen (NÜ*): | 21 | 585 | zum Stichtag 31.10.2023 |
| Nachtcafés (NC*): | 4 | 29 | gewichtete Plätze |
| Projekte mit Übernachtungsmöglichkeit insg. | 25 | 614 | |

| <u>Übernachtungen:</u> | <u>Monats- Übernachtungs- angebot</u> | <u>Gezahlte Übernachtungen</u> | <u>Auslastung in %</u> |
|---|---|------------------------------------|----------------------------|
| Notübernachtungen (NÜ*) | 19.962 | 18.158 | 91,0% |
| Nachtcafés (NC*) | 407 | 367 | 90,2% |
| Summe der Übernachtungsangebote und tatsächlich gezahlte Übernachtungen: | 20.369 | 18.525 | 90,9% |

*Erklärung: Notübernachtungen (NÜ) sind an jedem Tag der Woche geöffnet, Nachtcafés (NC) hingegen nur an wenigen Tagen der Woche.

Quelle: Koordinierungsstelle der Berliner Kältehilfe
www.kaeltehilfe-berlin.de

Kommentierung:

- Im Oktober 2023 standen durchschnittlich 657 Übernachtungsplätze zur Verfügung. Die durchschnittliche Belegung lag bei 598 Plätzen. Einige Einrichtungen eröffneten erst im Verlauf des Oktobers, andere mussten vorübergehend wegen Umbauarbeiten o.ä. schließen.
- Ab dem 18.10.2023 betrug die Auslastung regelmäßig über 95 %, am 28. und 29.10.2023 lag die Auslastung über 100 %.
- Die Notübernachtungen beinhalten zwei 24/7-Notunterkunft mit insg. 153 Plätzen, die nach dem REACT-Programm der EU gefördert werden. Eine der beiden Einrichtungen ist ein frauenspezifisches Angebot mit 65 Plätzen.
- Mit Abstand die meisten Plätze (30 % aller Plätze) stellte im Oktober der Bezirk Friedrichshain-Kreuzberg zur Verfügung (s. Liste).
- Im Oktober standen durchschnittlich 141 Plätze nur für Frauen zur Verfügung, die zu 97 % ausgelastet waren.
- Die Angaben beruhen auf einem Erfassungsgrad von 100 % bezogen auf die gegebene Platzkapazität.
- Nachfolgend die bezirkliche Verteilung der Plätze sowie Grafiken zur Auslastung:

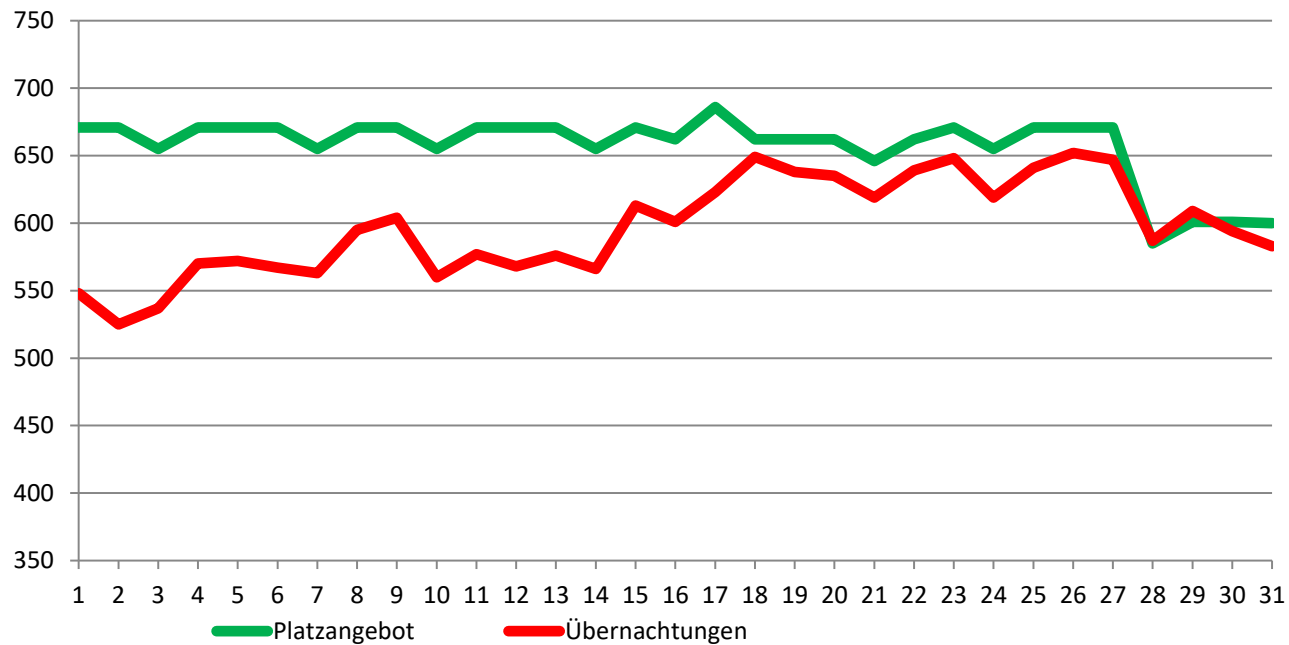
Berliner Kältehilfe Oktober 2023

Auswertung nach Bezirken (Durchschnittliche Platzzahlen und Übernachtungen)

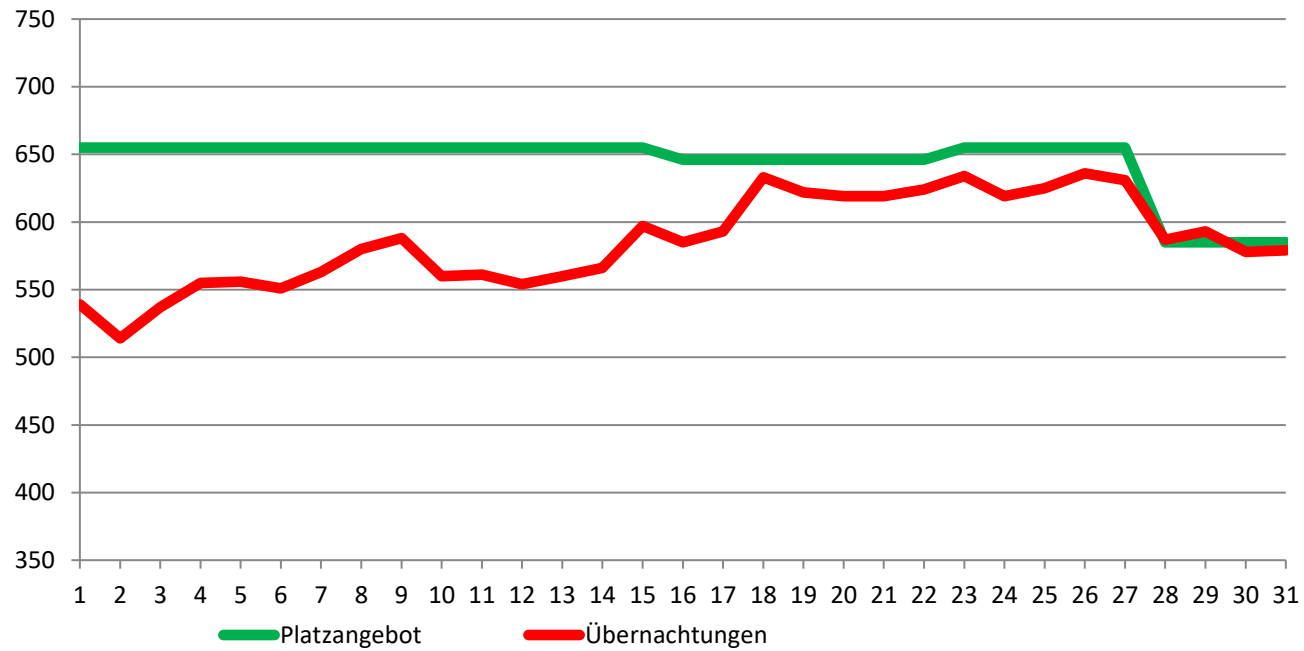
| Angebote nach Bezirken: | Platzangebot* | Übernachtungen | Auslastung Oktober |
|----------------------------------|---------------|----------------|--------------------|
| Friedrichshain-Kreuzberg | 197 | 185 | 93,8% |
| Charlottenburg-Wilmersdorf | 73 | 67 | 91,6% |
| Mitte-Tiergarten-Wedding | 125 | 122 | 97,9% |
| Neukölln | 55 | 53 | 96,0% |
| Hohenschönhausen-Lichtenberg | 39 | 19 | 48,6% |
| Treptow-Köpenick | 11 | 11 | 94,6% |
| Pankow-Prenzlauer-Berg-Weißensee | 30 | 29 | 95,7% |
| Spandau | 10 | 6 | 60,0% |
| Reinickendorf | 44 | 40 | 91,3% |
| Steglitz-Zehlendorf | 32 | 29 | 90,9% |
| Marzahn-Hellersdorf | 10 | 7 | 66,5% |
| Tempelhof-Schöneberg | 30 | 30 | 99,4% |
| Summe: | 656 | 598 | 90,9% |

* Die Plätze der nicht an allen Tagen geöffneten NC werden hier gewichtet gezählt.

Auslastung Notübernachtungen und Nachcafés Berliner Kältehilfe Oktober 2023

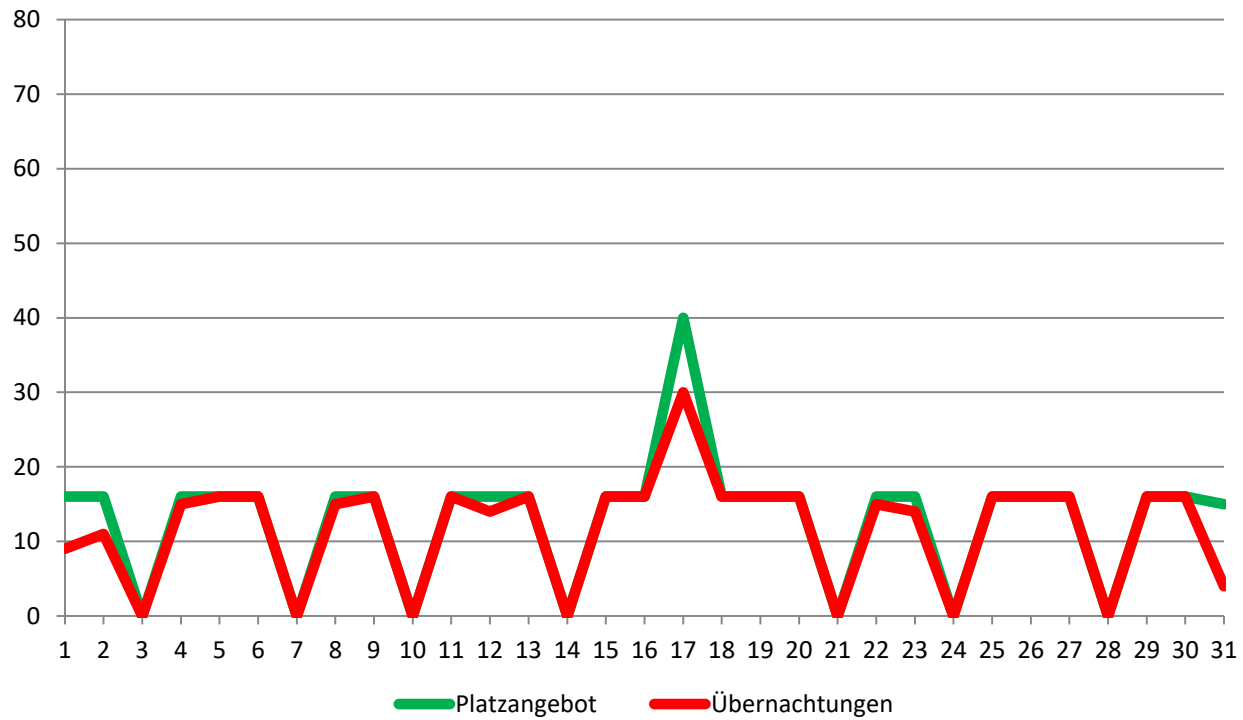


Auslastung Notübernachtungen Berliner Kältehilfe Oktober 2023



Quelle: Koordinierungsstelle der Berliner Kältehilfe
www.kaeltehilfe-berlin.de

Auslastung Nachtcafés Berliner Kältehilfe Oktober 2023



Quelle: Koordinierungsstelle der Berliner Kältehilfe
www.kaeltehilfe-berlin.de